

# Skyltning innanför verksamhetens entré

**BE FASTIGHET VLL**

2013-12-06

uppdaterad 2017-03-13

## Innehållsförteckning

rev 2017-03-13

---

<b>Innehåll:</b>	<b>Kod:</b>	<b>Sid:</b>
Generell information		3
Riktningsskylt	R	4
Flaggskylt	F	5
Pictogramskylt	Rup	6
Rumsskylt	Ru	7
Papper bakom plexi	Pbp	8
Rumsskylt med papper bakom plexi	RuPbp	9
Rumsskylt med magnetisk whiteboard	RuMW	10
Papper bakom plexi med magnetisk whiteboard	PbpMW	11
Rumsskylt med papper bakom plexi och magnetisk whiteboard	RuPbpMW	12
Magnetisk whiteboard	MW	13
Skyltning av tekniska utrymmen	RuT	14

## Genrell information

rev 2017-03-13

- Samtliga skyltar är av aluminiumplåt som lackeras
- Utförs som lameller
- 90 gradiga hörn
- Plana och enkelsidiga, inga ramar får förekomma
- Rumskylten fästs på IHS- hållare eller likvärdig. Hållaren fästes med skruv eller dubbelhäftande tejp
- Väggh monterade skyltar monteras med 5 mm avstånd och med dold infästning. Skyltarna skruvas om inte underlaget är av plåt eller glas då monteras de med en transparent dubbelhäftande 3 M-tejp. På glas klistras en blå foliefilm, på samma sida och i samma storlek som skylten
- Vid behov kan taktill eller punktskrift användas i skyltningen
- Går inte skylten att montera på angiven höjd får avsteg göras
- Numrering och/eller bokstäver räknas alltid medsols från huvudentré, ingång eller dylikt
- Vårdrum har bokstavsnamn ex. A, B, C... (J och N används inte!)
- Behandlingsrum, undersökningsrum m.fl. ska ha nummer ex. 1, 2, 3...
- Text på kallelsesignalen och skylttexten ska vara lika. Signaltexten kan förkortas ex. skylttexten är Undersökningsrum 1 men kallelsetexten är Us rum 1
- Signaltexten för toaletterna följer vådrumsskyltningen ex. WC A, WC B... Toaletterna skyltas WC. Personaltoaletter behöver inte skyltas.
- Läkemedelsrum, läkemedelsförråd och läkemedelsberedningsrum ska inte skyltas

### Förklaring till förkortning:

Ög	Över golv
Ök	Övre kant
Uk	Undre kant
Ut	Under tak

### Kulörer aluminiumplåt:

- Blå skylt med vit text

Vit	S 0502-Y/RAL 9003	Motsvarande Pantone 9060 C
Blå	S 5040-R70B/RAL 5002	Motsvarande Pantone 280 C

### Typsnitt:

- Typsnittet är Futura Book
- Version: 001.000, 226 pt (60 mm)
- Bokstavsbredd 95%, textspärning -25%

## Riktningsskyltar kod R

4

rev 2017-03-13

- Används längs stråk och vid verksamhet
- Storlek 120 x 1000 mm, slät plåtskylt
- Dubbel riktningsskylt 220 x 1000 mm, slät plåtskylt
- Uk skylt 2100 mm ög
- Vid pendlande "dubbelsidiga" riktningsskyltar hängs två lameller "rygg mot rygg"
- Pendlande riktningsskyltar som pekar rakt fram monteras centriskt i korridoren.
- Skyltar som pekar åt vänster/höger monteras i respektive kant.
- Monteras hängande i wire (och i varandra) och ska vara lätta att montera samt demontera.
- Om inte skyltarna kan hängas under varandra i höjd monteras de i bredd.
- OBSERVERA att skyltarna inte får skymma utrymningsskyltar utan placering måste anpassas.



## Flaggskylt kod F

5

rev 2017-03-13

---

- Skall endast användas till vårdrum
- Placeras på gångjärnsidan (oftast hö) högst upp, se bild
- Storlek 150 x 150, 180 x 180 mm.



## Pictogram kod **Rup**

6

rev 2017-03-13

---

- Skyltar förstärks med hjälp av bilder
- Används alltid till RWC-toaletter
- Storlek 186 x 186 mm (IHS-profil).
- Placeras 1650 mm ög, mäts från lamellens övre kant



## Rumsskyltar kod **Ru**

7

rev 2017-03-13

---

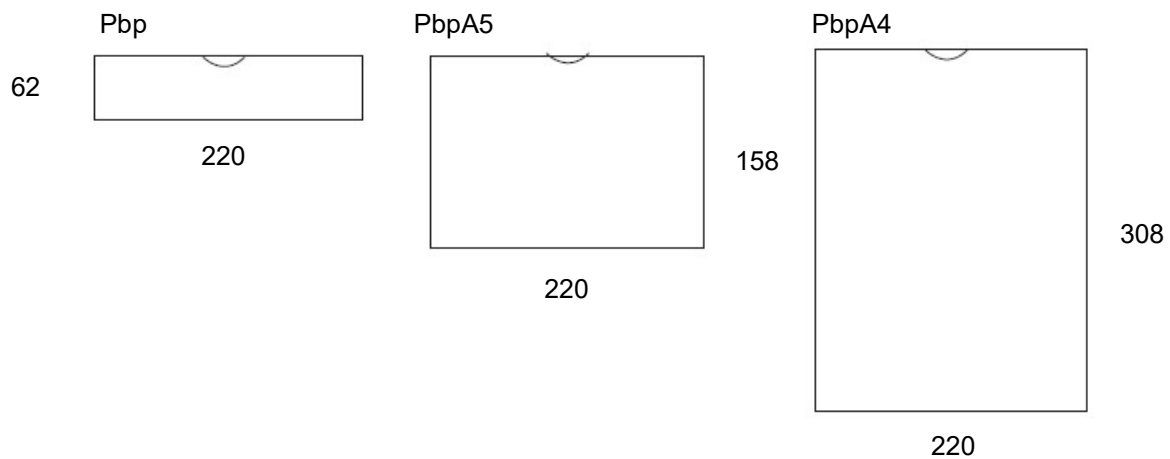
- Blå lamell, en eller två textrader.
- Storlek 62 x 220 mm, lamell (IHS-profil)
- Skylten placeras vid dörrens öppningssida
- 1650 mm ög, mäts från lamellens övre kant
- Vid behov kan 2 eller fler lameller placeras under varandra



## Papper bakom plexi **Pbp, PbpA4, PbpA5**

rev 2017-03-13

- Pbp Samma storlek som rumsskylt 62 x 220 mm
- PbpA5 Liggande
- PbpA4 Stående
- Papper bakom plexi är en plan lackerad aluminiumstomme som möjliggör placering av papper bakom en plexiskiva.
- Plexiskivan är reflexfri.
- Papper ska kunna bytas utan verktyg.
- Placering uk 1650 mm ög mäts från lamellens övre kant
- Uträstat plexi med transparent DH

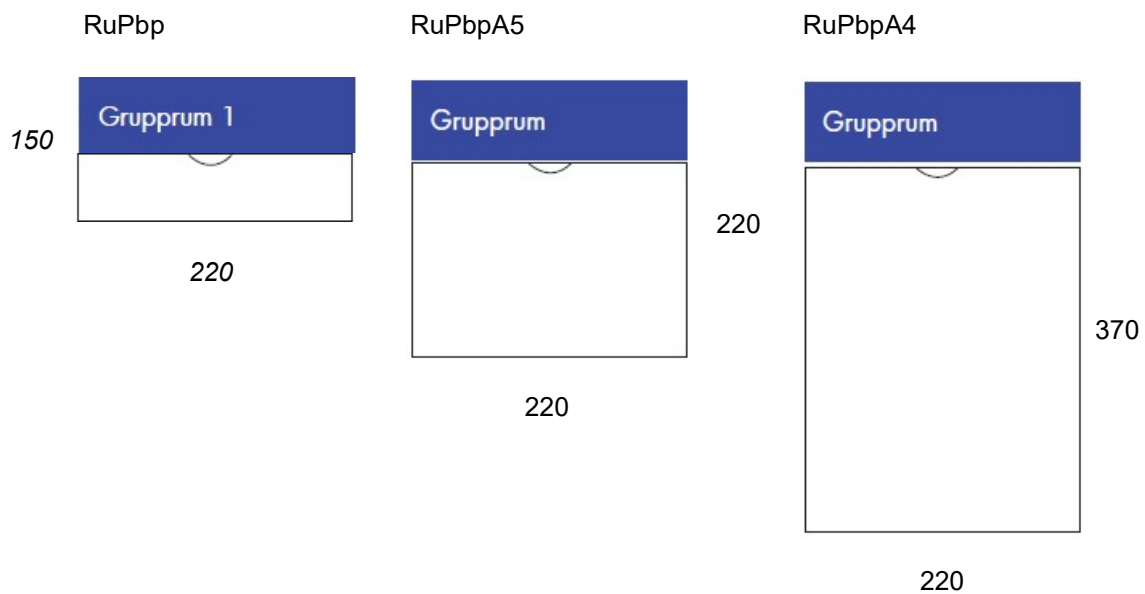




## Rumsskylt med papper bakom plexi **RuPbp**, **RuPbpA4**, **RuPbpA5**

rev 2017-03-13

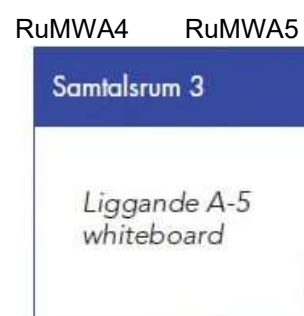
- Rumsskylt alltid i standardmått (se Ru skylt) utan lamell i detta utförande.
- RuPbpA5
- RuPbpA4
- Placering 1650 mm ög mäts från lamellens övre kant



## Rumsskylt med whiteboard, RuMWA4, RuMWA5

rev 2017-03-13

- En rumsskylt i standardmått (se Ru skylt) med en whiteboard
- Whiteboard kan vara stående A4 alt. liggande A5.
- Placering 1650 mm ög mäts från lamellens övre kant
- Kantvikt pennfack i nederkant om inte annat anges.



## Papper bakom plexi med whiteboard **PbpMWA4, PbpMWA5**

rev 2017-03-13

- Pbp se beskrivning för deras olika storlekar och benämningar
- Whiteboard kan vara A5 liggande alt. A4 stående
- Kantvikt pennfack i nederkant om inte annat anges.

Ex.

Pbp



PbpMWA5

220

50



200

150

## Rumsskylt med Papper bakom plexi och Whiteboard RuPbpMWA4, RuPbpMWA5

rev 2017-03-13

- Rumsskylt med Pbp (se beskrivning för deras storlekar och benämningar) och whiteboard liggande A5 alt. stående A4.
- Kantvikt pennfack i nederkant om inte annat anges.
- Kombinationen kan t ex vara  
RuPbpA5WA4  
Ru PbpA4WA5

RuPbpA5WA4




## Magnetisk whiteboard MW

---

13

- Whiteboard kan vara liggande, A5 eller stående, A4.
- A4 MWA4 alt. A5 MWA5.
- Alltid magnetisk.
- Kantvikt pennfack i nederkant om inte annat anges.

MWA5



MWA4



## Tekniska utrymmen RuT

rev 2017-03-13

---

- Skylten utformas i samma storlek och material som Ru men grunden är vit och texten är svart.

